

Resultados de la sutura meniscal All-inside

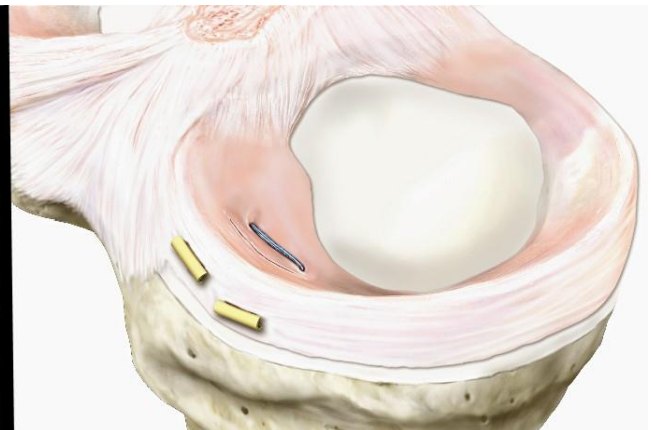
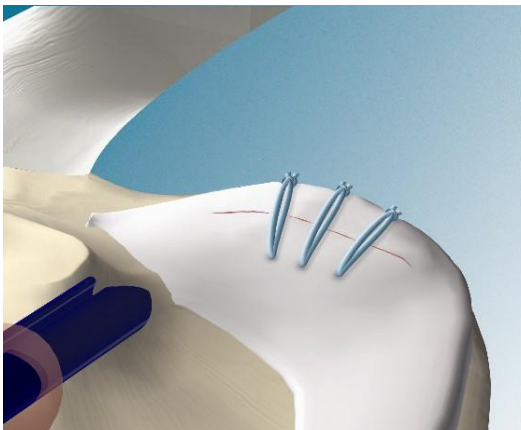
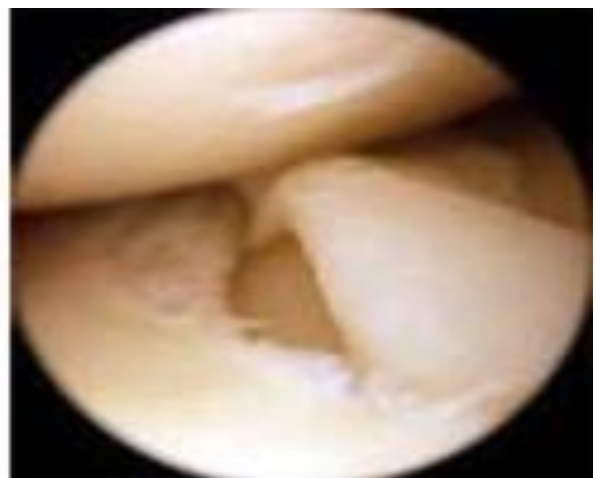
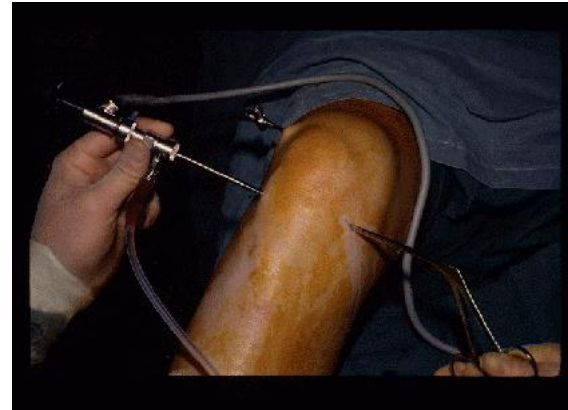
Objetivo: Evaluación de la sutura meniscal “all-inside” a corto plazo. **Material y métodos:** Fueron intervenidos 23 pacientes (24 meniscos) entre 2007 y 2009, cuya edad media fue 27 años. En 6 se realizó reconstrucción del ligamento cruzado anterior. La mayoría en menisco externo, cuerno posterior y zona roja.

Resultados: Según los Criterios de Barrett se ha logrado la curación en 19 pacientes tras un seguimiento medio de 16 meses. La puntuación media en la escala de Lysholm pasó de 56 a 88 puntos y el IKDC, de 90% C o D a 85% A. Como complicaciones una neuroapraxia por una ortesis que se recuperó y una reruptura.

Discusión: La reparación meniscal “all-inside” se ha extendido en los últimos años, pues ofrece mayor sencillez técnica y menor tiempo quirúrgico, disminuyendo los riesgos de toda incisión extraarticular.

Conclusión: Según los datos obtenidos, los sistemas de sutura meniscal “all-inside” ofrecen buenos resultados en lesiones meniscales en zona roja.

Dr. Marcos Morales, Francisco
Especialista en Cirugía Ortopédica y Traumatología



Dr. Marcos Morales, Francisco
Especialista en Cirugía Ortopédica y Traumatología